



# FACHINFO TIER – SCHWEIN

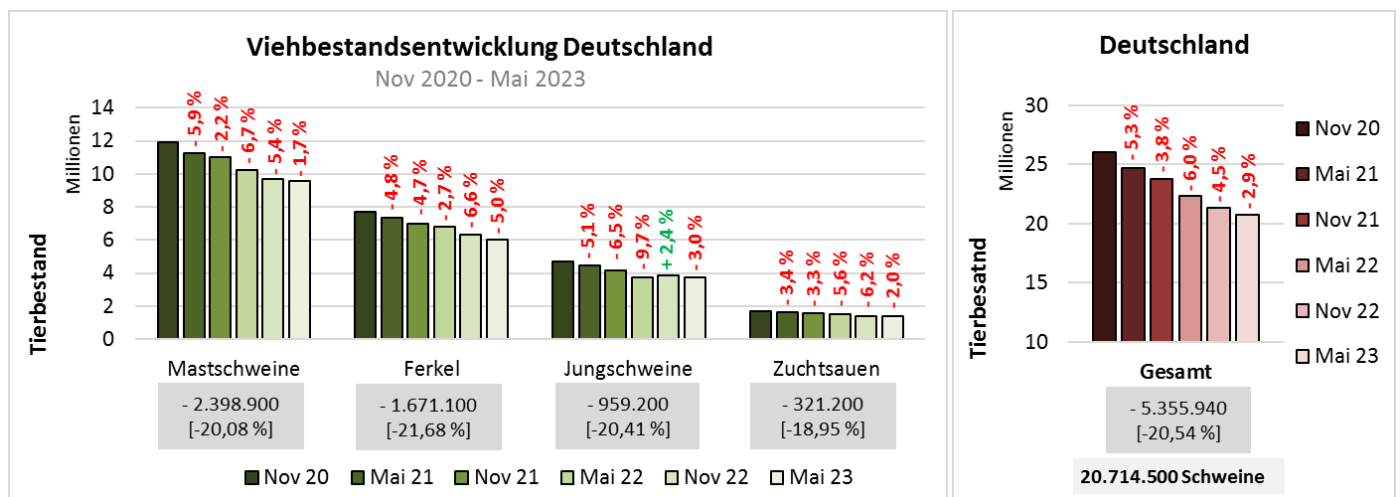
August 2023

## Inhaltsverzeichnis

1. Schweinebestände im Jahres-Vergleich
2. Produkt des Monats August 2023

### 1. Schweinebestände im Jahresvergleich

Der Rückgang der Schweinebestände in Deutschland setzt sich weiter fort – im Vergleich zur letzten Viehbestandserhebung im November 2022 um 2,9 %, im gesamten Vorjahresvergleich seit Mai 2022 sogar um 7,3 %! Der größte Rückgang erfolgte bei den Ferkeln (5,0%), gefolgt von Jungschweinen (3,0%), während der Rückgang zur Vorzählung im letzten Winter bei den Mastschweinen (1,7%) und Zuchtsauen (2,0%) auf einem ähnlichen Niveau war. Von einem „Abflauen“ des Bestandsabbaus kann kaum die Rede sein. Bei der Anzahl der Schweinebetriebe sieht es ähnlich aus. Im 10-Jahresvergleich nähert sich der Betriebsrückgang allmählich der Halbierungsgrenze (ca. 43%).



Parallel dazu nimmt auch weiterhin der Fleischverzehr ab und lag damit im Jahr 2022 auf einem Rekordtief. So wurden im vergangenen Jahr 52 kg Fleisch konsumiert (Schlachtgewicht/Kopf), wovon 29 kg auf Schwein, 12,7 kg auf Geflügel und 8,7 kg auf Rind fallen. In 2020 wurden noch 31 kg Schweinefleisch verzehrt, 2012 waren es noch 38,7 kg. Der Rückgang deutet sich seit Jahren an. Mögliche Gründe für die weitere Abnahme in 2022 sind vielzählig, die Inflation und die steigenden Preise für Schweinefleisch werden vermutlich im letzten Jahr aber am deutlichsten die Kauflaune gedrückt haben.

### **Erläuterung zur Grafik:**

Prozentangaben über den Balken geben die Veränderung zur vorherigen Viehbestandserhebung an.

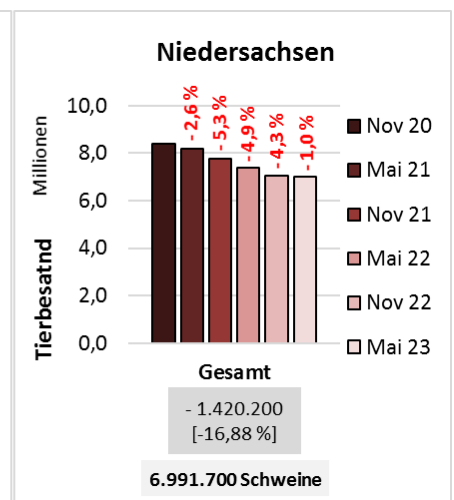
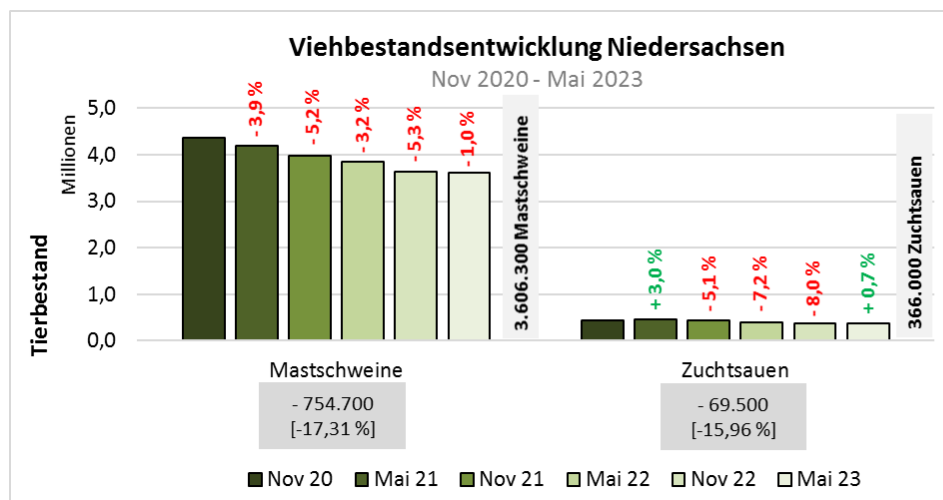
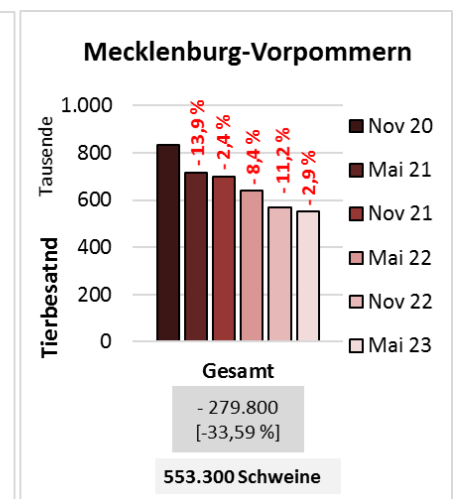
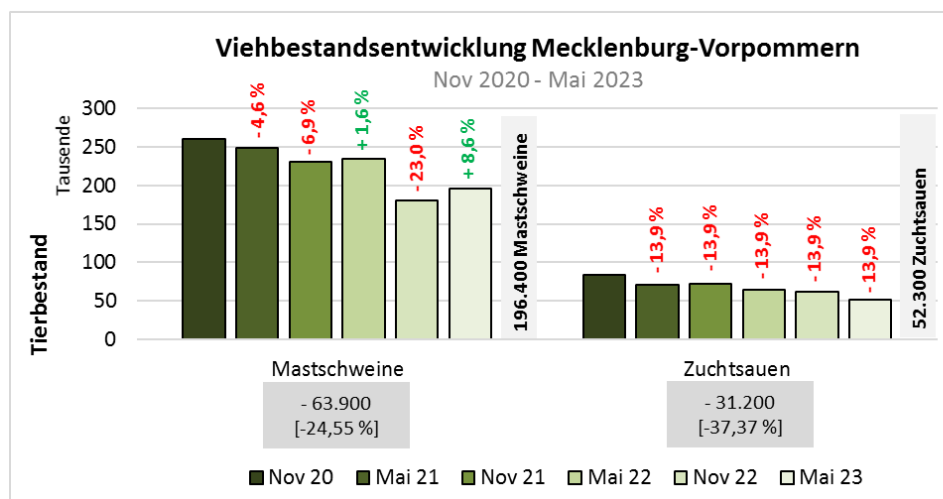
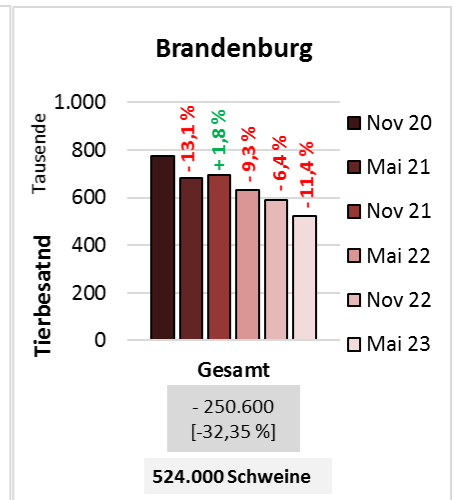
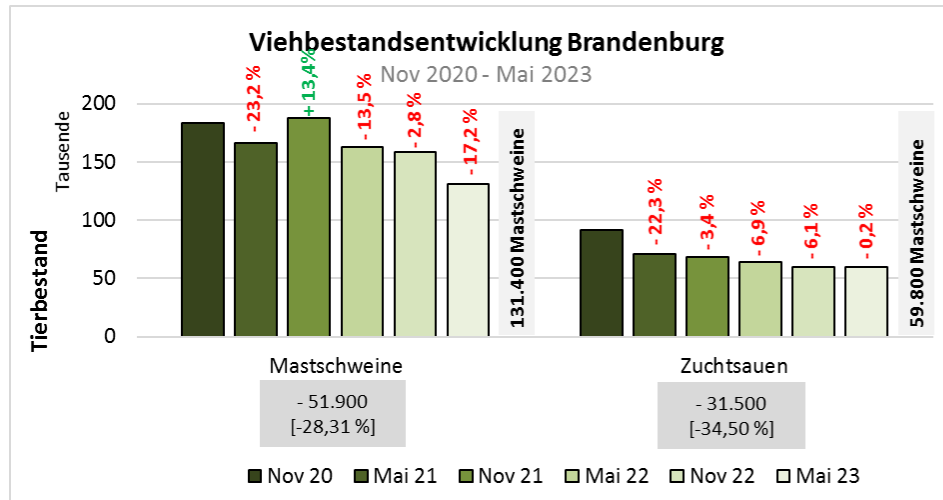
Absolute und prozentuale Angaben über den Tierkategorien geben die Veränderung zur Viehbestandserhebung im November 2022 an.



# FACHINFO TIER – SCHWEIN

August 2023

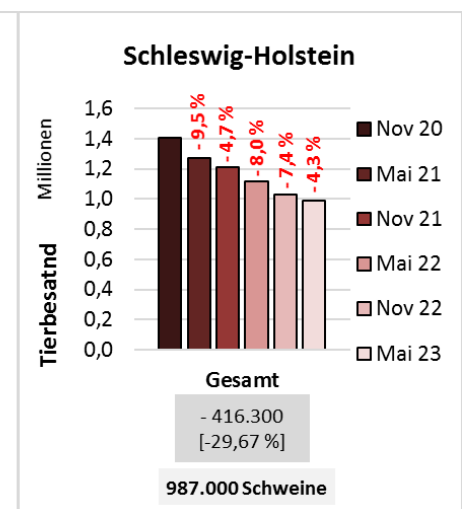
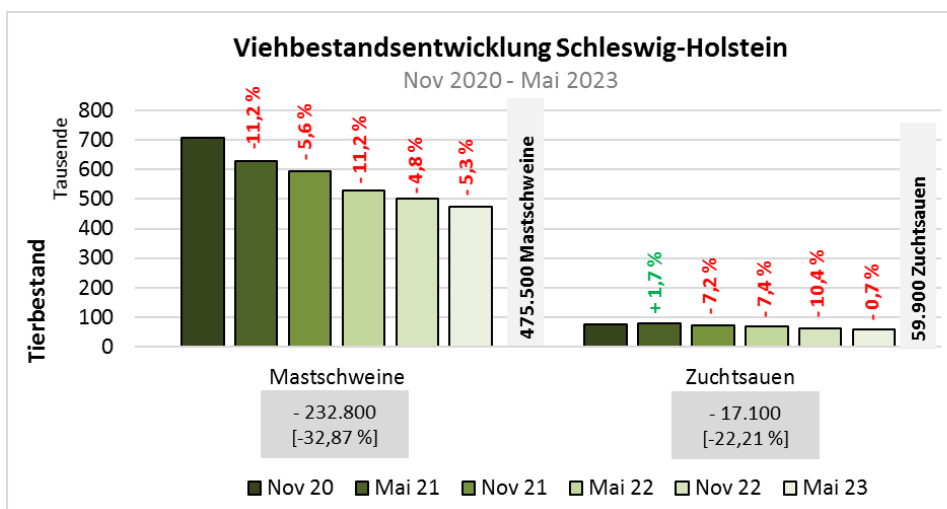
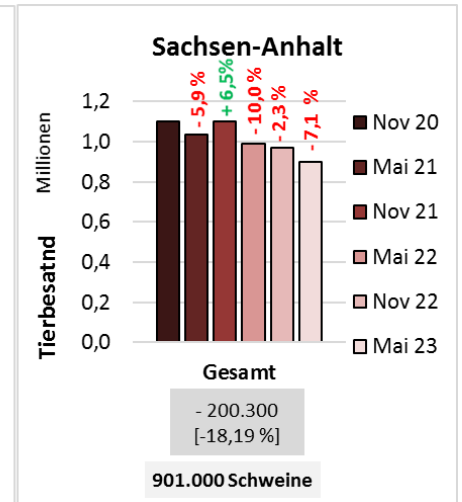
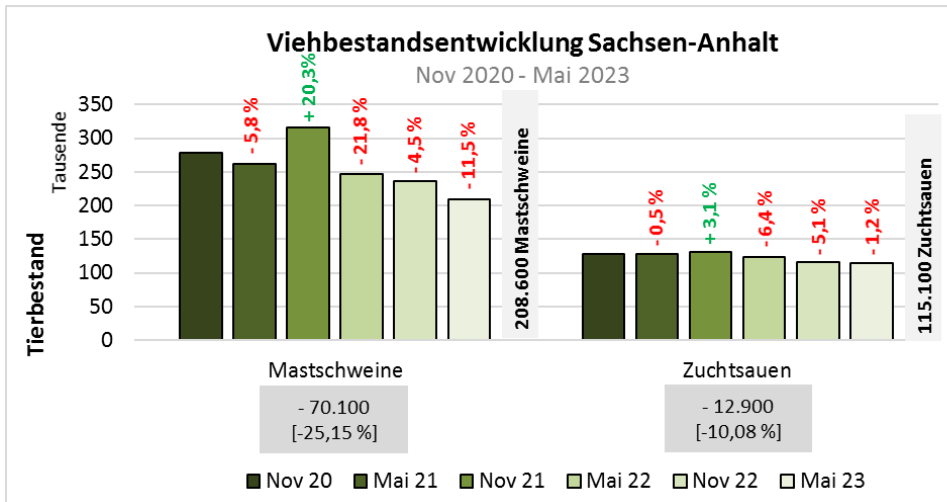
Im Folgenden sind die Viehbestandsentwicklungen der nördlicheren Bundesländer aufgeführt:





# FACHINFO TIER – SCHWEIN

August 2023



Im Vergleich zu der letzten Viehbestandserhebung im November 2022 gab es in den nördlicheren Bundesländern einen weiteren Gesamt-Bestandsabbau. Auf der Ebene der Tierkategorien stieg dennoch der Mastschweinebestand in Mecklenburg-Vorpommern um 15.600 Tiere an, sowie nahm der Zuchtsauenbestand in Niedersachsen um 2.600 zu. An der Gesamtbilanz ändert dies jedoch nichts.





# FACHINFO TIER – SCHWEIN

August 2023

## **2. Produkt des Monats August 2023**

Unsere Produkt-Empfehlung: **CV Luzernestangen**

**UNSER PRODUKT  
DES MONATS** AUGUST  
2023

**CV Luzernestange**

Das organische Beschäftigungsmaterial  
für ruhige und gesunde Schweine!

Sprechen Sie uns an!

- Hoch attraktives Faser-Beschäftigungsmaterial
- Hohe ernährungsphysiologische Qualität (reich an Vitaminen & Protein)
- Hart gepresst für eine längere Nutzungsdauer
- Passend für alle bekannten Faserstangenvorrichtungen
- Entspricht der TierSchNutzTV und der Initiative Tierwohl

Bei Fragen zu diesen Themen wenden Sie sich gerne jederzeit an Ihren zuständigen Vertriebsmitarbeiter/-in.

Dr. Manuel Stehr  
[m.stehr@ceravis.de](mailto:m.stehr@ceravis.de)

**Ceravis AG**

Cultivating Value

**Ceravis AG**

Cultivating Value